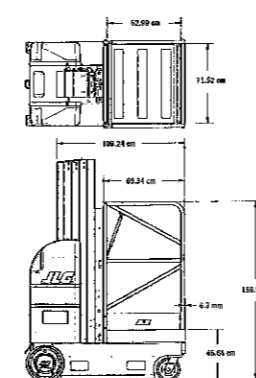
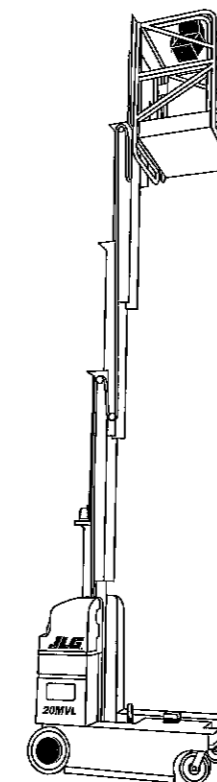


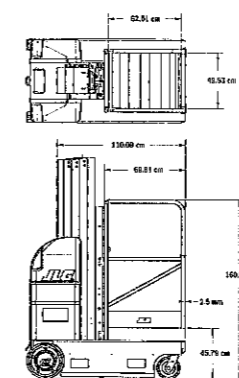
| | 15MVL | 20MVL |
|---|---|---|
| Altezza piattaforma | 4.71 m | 5.98 m |
| Portata piattaforma | 6.71 m | 7.98 m |
| Massima altezza di traslazione | 4.71 m | 5.98 m |
| Altezza totale - a riposo | 1.98 m | 1.98 m |
| Altezza di accesso al suolo | 0.46 m | 0.46 m |
| Altezza di accesso al suolo piattaforma Stock Picking | 0.43 m | 0.43 m |
| Altezza di accesso al suolo piattaforma con estensione | — | — |
| Portata piattaforma con entrata laterale | — | 115 kg |
| Portata piattaforma con superficie d'appoggio materiali | — | 45 kg |
| Portata piattaforma Stock Picking | 230 kg | 160 kg |
| Portata piattaforma stretta | 230 kg | 160 kg |
| Portata piattaforma con estensione | 230 kg | 160 kg |
| Dimensioni piattaforma con entrata laterale e superficie d'appoggio materiali | — | 0.69 m x 0.58 m |
| Dimensioni piattaforma Stock Picking | — | 0.69 m x 0.58 m |
| Dimensioni piattaforma stretta | 0.63 m x 0.71 m | 0.63 m x 0.71 m |
| Dimensioni piattaforma con estensione retratta | 0.56 m x 0.63 m | 0.56 m x 0.63 m |
| Dimensioni piattaforma con estensione aperta | 0.66 m x 0.66 m | 0.66 m x 0.66 m |
| Lunghezza totale / lunghezza telaio | 0.66 m x 1.25 m | 0.66 m x 1.25 m |
| Lunghezza totale piattaforma con estensione aperta | 1.36 m | 1.36 m |
| Lunghezza totale piattaforma Stock Picking | — | — |
| Lunghezza totale tutte le altre tipologie di piattaforma | 1.36 m | 1.36 m |
| Larghezza totale / larghezza telaio | 0.75 m | 0.75 m |
| Larghezza totale piattaforma con estensione | 0.80 m | 0.80 m |
| Larghezza totale piattaforma Stock Picking | 1.88 m | 1.88 m |
| Larghezza totale altre tipologie di piattaforme | 0.75 m | 0.75 m |
| Peso totale altre tipologie di piattaforme ¹ | 1.060 kg | 1.060 kg |
| Peso totale piattaforma con estensione ¹ | 1.090 kg | 1.090 kg |
| Peso totale piattaforma Stock Picking ¹ | 1.110 kg | 1.110 kg |
| Pressione massima esercitata al suolo - Ruote anteriori | 22.60 kg/cm ² | 19.50 kg/cm ² |
| Pressione massima esercitata al suolo - Ruote posteriori | 8.10 kg/cm ² | 9.21 kg/cm ² |
| Velocità di traslazione - Abbassata | 5.4 km/h | 5.4 km/h |
| Velocità di traslazione - Sollevata | 0.8 km/h | 0.8 km/h |
| Raggio di sterzata | Zero | Zero |
| Pendenza superabile | 20% | 20% |
| Luce da terra | 5 cm | 5 cm |
| Diametro ruote - ruota motrice | 32 cm x 10 cm | 32 cm x 10 cm |
| Diametro ruote - anteriori | 20 cm x 6 cm | 20 cm x 6 cm |
| Ruote | Anti traccia | Anti traccia |
| Batteria | AGM [x 2] senza necessità di manutenzione | AGM [x 2] senza necessità di manutenzione |

¹ Determinate opzioni o configurazioni specifiche potrebbero aumentare il peso.

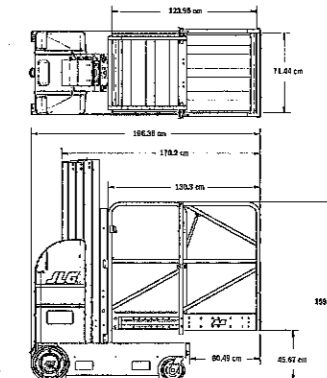
JLG SERIE MVL



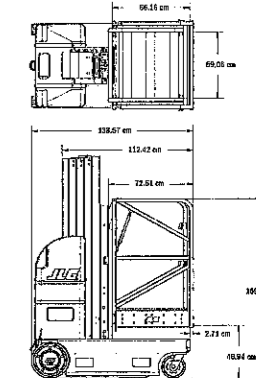
STANDARD



STRETTA



APERTA



RETRATTA

